

6. Annexes

6.1. Tableaux

Tableau 1 : Personnel et dépenses de la maison d'Anne d'Autriche (1616-1666)¹

Année	1616	1617	1618	1619	1620	1621	1622	1623	1624	1625	1626	1627	1628	1629	1630	1631	1632	1633	1634	1635
Officiers	504	440	464	474	472	473	527	552	519	514	541	555	556	571	622	353	356	359	362	362
Dépenses ² (en l.t)	7363 0	6845 0	71600	8127 0	8034 0	80260	8285 0	84730	8381 0	8494 0	8629 0	8732 0	8727 0	87980	91890	7560 0	7603 0	6795 0	6855 0	6855 0
Année	1636	1637	1638	1639	1640	1641	1642	1643	1644	1645	1646	1647	1648	1649	1650	1651	1652	1653	1654	1655
Officiers	359	359	365	370	514	541	543	550	634	662	703	638	610	642	607	660	661	651	655	611
Dépenses (en l.t)	6705 0	6705 0	76090	7675 0	8426 0	85250	8615 0	86500	9192 0	9505 0	9540 0	9287 0	9161 0	10050 0	11233 0	9241 0	9274 0	9164 0	9811 0	8947 0
Année	1656	1657	1658	1659	1660	1661	1662	1663	1664	1665	1666									
Officiers	615	625	660	627	625	617	614	684	445	441	435									
Dépenses (en l.t)	8978 0	8971 0	10666 0	8907 0	8905 0	10262 0	8762 0	11000 0	8859 0	7913 0	8685 0									

¹ Oliver Mallick, *Patronagepolitik, Op. Cit.*, tome 2, Annexes, Tableau V.1, p. 174. Concernant les sources des données voir aussi *ibid.*, Tableaux I.1-8, p. 123-165. N.B. Il ne s'agit que du personnel de la *maison* de la reine ; l'écurie, la musique et les gardes n'y sont pas inclus.

² Comme dans le Diagramme II il ne s'agit ici que des dépenses pour les salaires du personnel.

Tableau II : Personnel féminin de la maison d'Anne d'Autriche (1616-1666)³

Année	1616	1617	1618	1619	1620	1621	1622	1623	1624	1625	1626	1627	1628	1629	1630	1631	1632	1633	1634	1635
Total	43	29	36	36	33	33	36	40	38	41	42	47	49	57	72	25	27	31	34	34
(Part en %) ¹⁵⁹	(8,5)	(6,6)	(7,8)	(7,6)	(7,0)	(7,0)	(6,8)	(7,2)	(7,3)	(8,0)	(7,8)	(8,5)	(8,8)	(10,0)	(11,6)	(7,1)	(7,6)	(8,6)	(9,4)	(9,4)
Dames (d'honneur)	7	5	5	5	5	6	9	9	9	10	11	14	16	21	34	0	0	0	0	0
Filles d'honneur	5	4	9	11	8	8	8	10	9	9	9	9	9	10	12	6	8	11	14	14
Femmes de chambre ¹⁶⁰	4	4	6	7	8	8	8	10	9	11	11	13	13	15	15	9	9	10	10	10
Année	1636	1637	1638	1639	1640	1641	1642	1643	1644	1645	1646	1647	1648	1649	1650	1651	1652	1653	1654	1655
Total	32	32	33	36	58	59	47	47	57	61	65	57	59	58	58	58	51	51	55	50
(Part en %)	(8,9)	(8,9)	(9,0)	(9,7)	(11,3)	(10,9)	(8,7)	(8,5)	(9,0)	(9,2)	(9,2)	(8,9)	(9,7)	(9,0)	(9,6)	(8,8)	(7,7)	(7,8)	(8,4)	(8,2)
Dames (d'honneur)	0	0	0	0	20	21	21	21	27	29	30	22	25	25	25	25	19	19	19	19
Filles d'honneur	12	12	13	16	6	6	6	6	6	7	7	8	7	7	7	7	6	6	6	6
Femmes de chambre	10	10	10	10	10	10	10	10	14	15	18	17	17	16	16	16	16	16	20	15
Année	1656	1657	1658	1659	1660	1661	1662	1663	1664	1665	1666									
Total	52	52	52	56	56	55	52	60	56	50	53									

³ Oliver Mallick, *Patronagepolitik, Op. Cit.*, tome 2, Annexes, Tableau V.3, p. 176. Concernant les sources des données voir aussi *ibid.*, Tableaux I.1-8, p. 123-165.

¹⁵⁹ C'est-à-dire, par rapport à l'ensemble du personnel.

¹⁶⁰ Ces données-ci se réfèrent *uniquement* aux simples femmes de chambre françaises, ni la charge de la première femme de chambre française ni celle des femmes de chambres espagnoles n'ont été prises en compte.

(Part en %)	(8,5)	(8,3)	(7,9)	(8,9)	(9,0)	(8,9)	(8,5)	(8,8)	(12,6)	(11,3)	(12,2)
Dames (d'honneur)	21	21	20	26	26	23	29	30	25	29	24
Filles d'honneur	6	6	6	7	7	6	?	7	7	?	7
Femmes de chambre	15	15	16	13	13	16	13	13	16	11	16

Tableau III : Choix du personnel administratif de la maison d'Anne d'Autriche (1616-1666)⁴

Année	1616	1617	1618	1619	1620	1621	1622	1623	1624	1625	1626	1627	1628	1629	1630	1631	1632	1633	1634	1635
Conseillers	0	0	3	5	6	6	11	14	13	18	18	20	20	20	27	0	0	0	0	0
Secrétaires	26	34	39	41	41	41	59	63	63	51	70	73	72	77	105	0	0	0	0	0
Maîtres de requêtes	26	29	33	39	39	39	55	58	25	19	23	27	27	26	29	0	0	0	0	0
Année	1636	1637	1638	1639	1640	1641	1642	1643	1644	1645	1646	1647	1648	1649	1650	1651	1652	1653	1654	1655
Conseillers	0	0	0	0	20	20	20	22	29	33	30	27	25	24	23	22	23	20	20	18
Secrétaires	0	0	0	0	35	46	50	54	74	75	97	75	73	78	67	92	96	100	48	73
Maîtres de requêtes	0	0	0	0	30	35	35	36	53	70	89	50	63	71	67	83	84	74	87	70
Année	1656	1657	1658	1659	1660	1661	1662	1663	1664	1665	1666									
Conseillers	18	17	14	15	15	14	15	17	?	?	?									
Secrétaires	73	76	78	76	76	78	77	78	12	?	12									
Maîtres de requêtes	70	70	55	70	68	71	74	70	6	?	6									

⁴ Oliver Mallick, *Patronagepolitik*, *Op. Cit.*, tome 2, Annexes, Tableau V.2, p. 175. Concernant les sources des données voir aussi *ibid.*, Tableaux I.1-8, p. 123-165.

Tableau IV : Personnel et dépenses de l'écurie d'Anne d'Autriche (1616-1666)⁵

Année	1616	1645	1649	1650	1653	1664	1665	1666
Officiers	174	?	96	96	?	84	88	84
Dépenses ⁶ (en l.t)	14958	17418	17569	17749	28208	18024	1160	17634

Tableau V : Dépenses trimestrielles de l'écurie d'Anne d'Autriche (1632-1663)⁷

Année		1632	1642	1653	1663
Dépenses (en l.t)	Janvier-Mars	?	19709	22586	?
	Avril-Juin	21705	?	23519	?
	Juillet-Septembre	28058	?	23441	?
	Octobre- Décembre	25713	?	45284	45141
	Total	75476	19709	114830	45141

⁵ Ce tableau est une version modifiée et abrégée du tableau chez *ibid.*, Tableau III.1, p. 166. Concernant les sources des données voir aussi *ibid.*, p. 166-168, notes 126-138. En plus, il faut se rendre compte du fait que ni les données du nombre des officiers ni les dépenses de leurs gages ne sont pas complètes à cause de quelques lacunes dans les sources invoquées.

⁶ Il ne s'agit ici que des dépenses pour les gages du personnel.

⁷ Oliver Mallick, *Patronagepolitik, Op. Cit.*, tome 2, Annexes, Tableau III.2, p. 169. Concernant les sources des données voir aussi *ibid.*, p. 169, notes 139-142. En plus, il faut se rendre compte du fait que les données ne sont pas complètes à cause de quelques lacunes dans les sources invoquées.

Tableau VI : Personnel et dépenses de la musique d'Anne d'Autriche (1641-1666)⁸

Année	1641	1645	1649	1650	1653	1664	1666
Officiers ⁹	22	7	21	22	?	24	24
Dépenses ¹⁰ (en l.t)	12000	4500	11400	12000	13200	13200	13200

⁸ Ce tableau est une version modifiée et abrégée du tableau chez *ibid.*, Tableau II, p. 165. Concernant les sources des données voir aussi *ibid.*, notes 119-125. En plus, il faut se rendre compte du fait que ni les données du nombre des officiers ni les dépenses de leurs gages ne sont pas complètes à cause de quelques lacunes dans les sources invoquées.

⁹ Les officiers comprennent des maîtres de musique, des enfants de la musique, des hautes-contre, des hautes-taille, des basses, des dessus mué, des luthistes et des joueurs de basse de viole.

¹⁰ Il ne s'agit ici que des dépenses pour les gages du personnel.

Tableau VII : Personnel et dépenses des gardes d'Anne d'Autriche (1658-1666)¹¹

Année			1658	1662	1663	1664	1665	1666
Cheveau-légers	Officiers	Total ¹²	?	?	200	?	?	?
		Soldats	?	?	188	?	?	?
	Dépenses ¹³ (en l.t)		?	?	?	?	?	?
Gens d'armes	Officiers	Total ¹⁴	?	161	?	61	?	?
		Soldats	?	148	?	48	?	?
	Dépenses (en l.t)		?	?	?	?	?	?
Garde du corps	Officiers	Total ¹⁵	137	?	145	137	141	137
		Soldats	116	?	120	116	120	116
	Dépenses (en l.t)		67754	?	70954	67754	69354	67754

¹¹ Ce tableau est un récapitulatif de plusieurs tableaux chez Oliver Mallick, *Patronagepolitik*, *Op. Cit.*, tome 2, Annexes, Tableau IV.1-4, p. 170-173. Concernant les sources des données voir aussi *ibid.*, p. 170-173, notes 143-155. Néanmoins, il faut se rendre compte du fait que ni les données du nombre des officiers ni les dépenses de leurs gages ne sont pas complètes à cause de quelques lacunes dans les sources invoquées.

¹² La totalité des officiers des cheveau-légers ne comprend pas seulement les simples soldats respectivement les gardes mais aussi les charges suivantes : capitaine, capitaine lieutenant, maréchal des logis, aumônier, premier chirurgien, chirurgien ordinaire, cornettiste, trompette, maréchal-ferrant, sellier et fourriers. Il en est pareillement pour les gens d'armes, la garde du corps et les gardes suisses. Cf. ci-dessous, notes 233-235.

¹³ Il ne s'agit ici que des dépenses pour les gages du personnel.

¹⁴ Sauf les soldats y sont incluses les charges suivantes : capitaine, capitaine lieutenant, sous-lieutenant, enseigne, guidon, maréchal des logis, aumônier, chirurgien, trompette, maréchal-ferrant, sellier et fourrier.

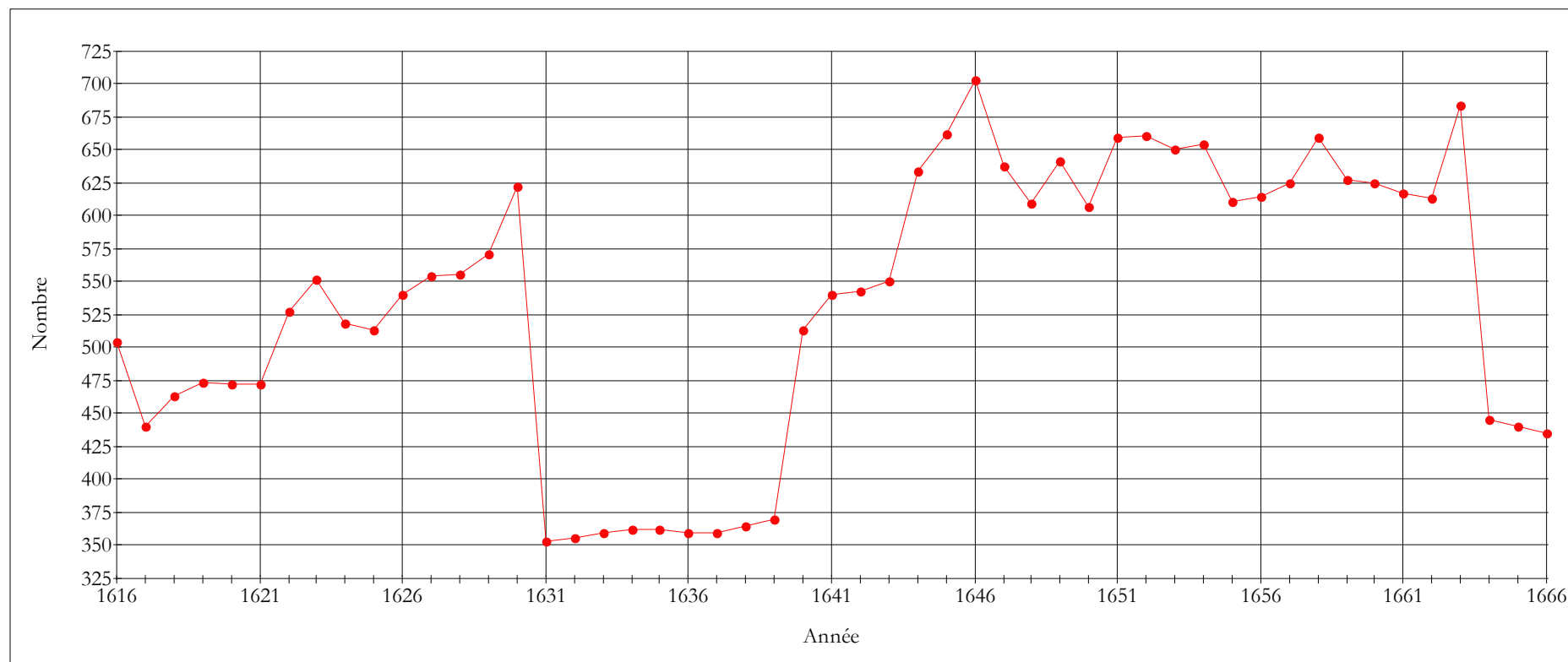
¹⁵ Sauf les soldats y sont incluses les charges suivantes : capitaine, lieutenant, enseigne, exempt ordinaire, exempts, maréchaux des logis, chirurgiens, trompettistes, cleric du guet et trésorier.

Gardes suisses	Officiers	Total ¹⁶	?	?	17	?	17	?
		Soldats	?	?	12	?	12	?
	Dépenses (en l.t)		?	?	9576	?	3816	?

¹⁶ Sauf les soldats y sont incluses les charges suivantes : exempt ordinaire et portiers.

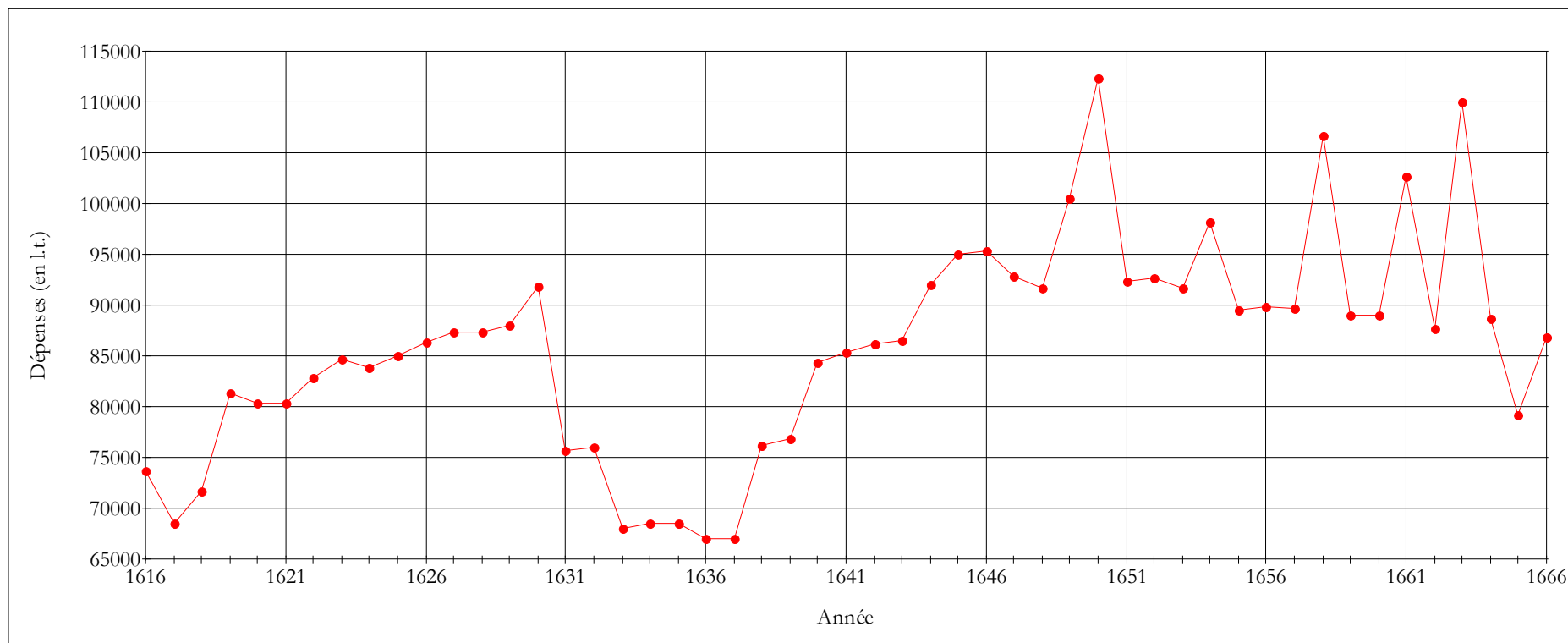
6.2. Diagrammes

Diagramme I : Personnel de la maison d'Anne d'Autriche (1616-1666)¹⁷



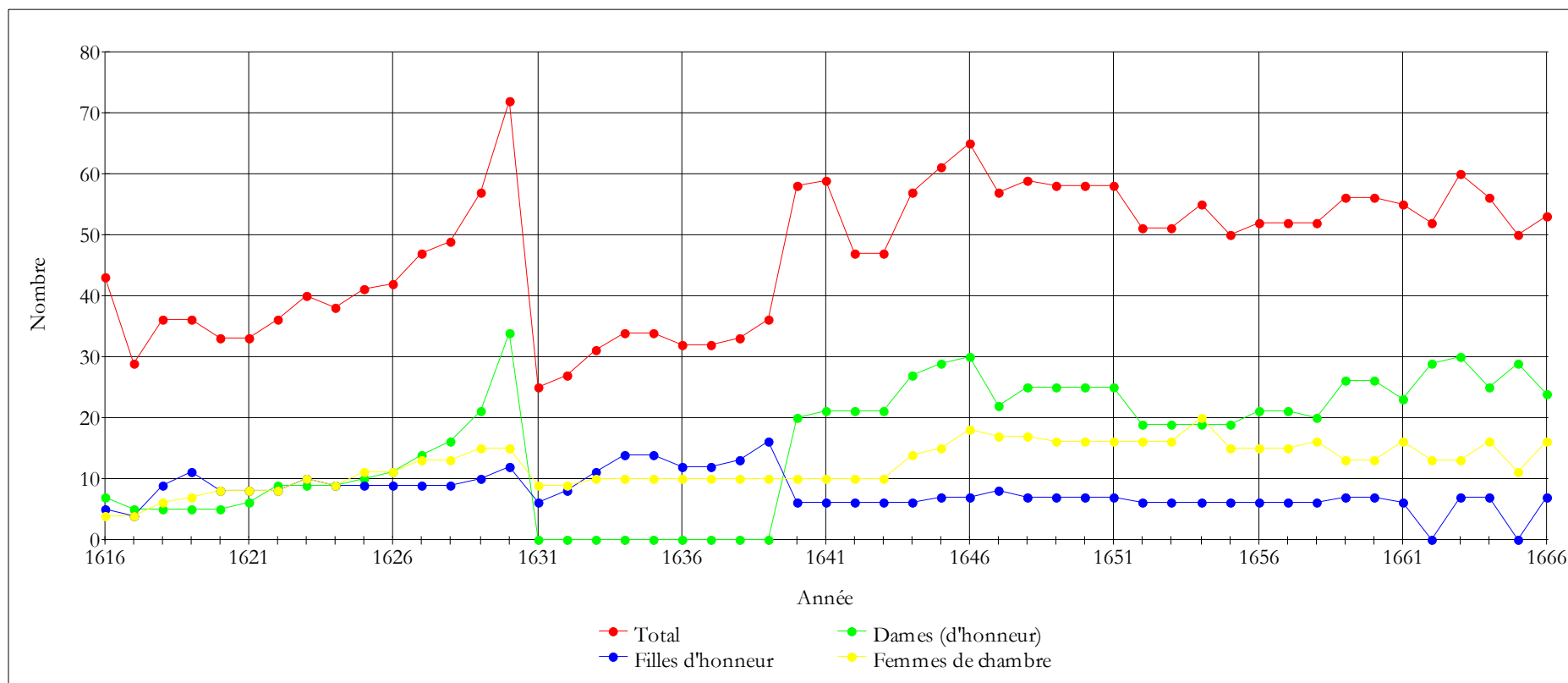
¹⁷ Oliver Mallick, *Patronagepolitik*, *Op. Cit.*, tome 2, Annexes, Diagramme I.1, p. 181.

Diagramme II : Dépenses de la maison d'Anne d'Autriche (1616-1666)¹⁸



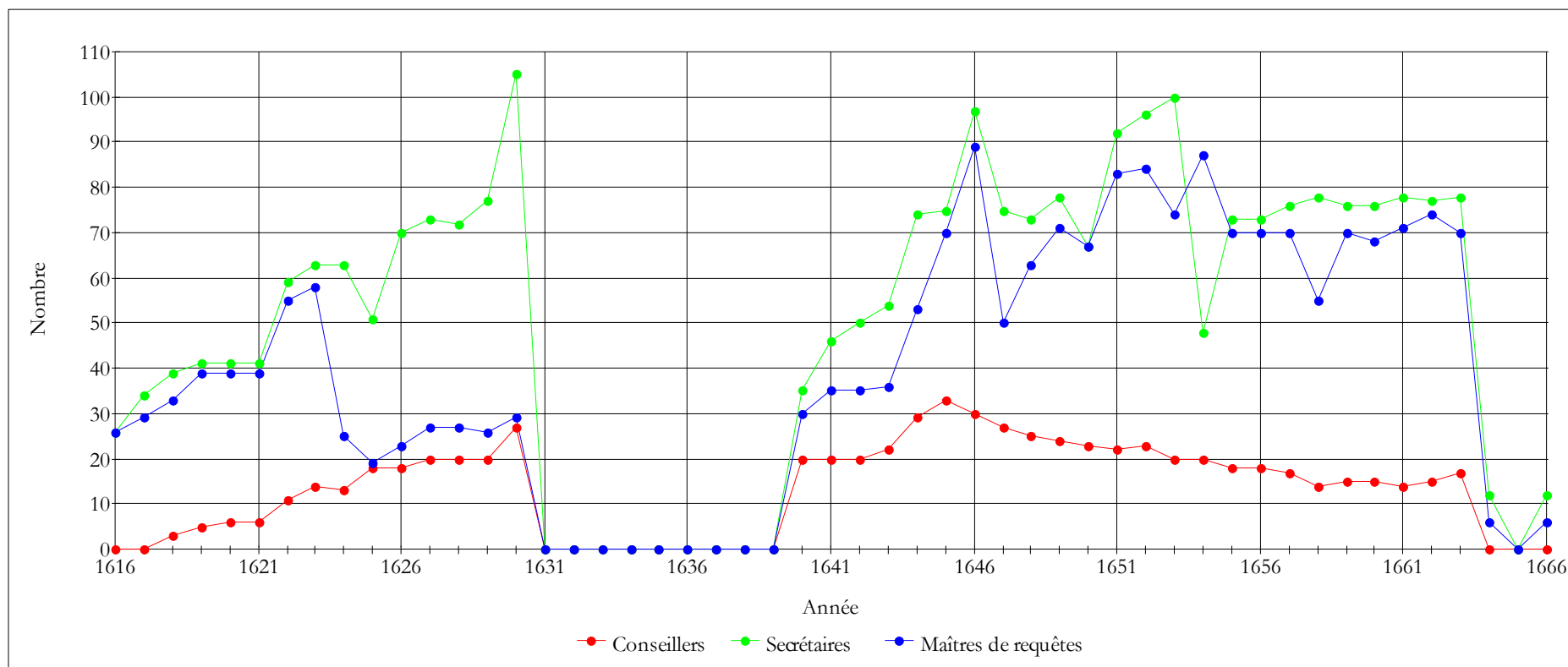
¹⁸ *Ibid.*, Diagramme I.2, p. 182.

Diagramme III : Personnel féminin de la maison d'Anne d'Autriche (1616-1666)¹⁹



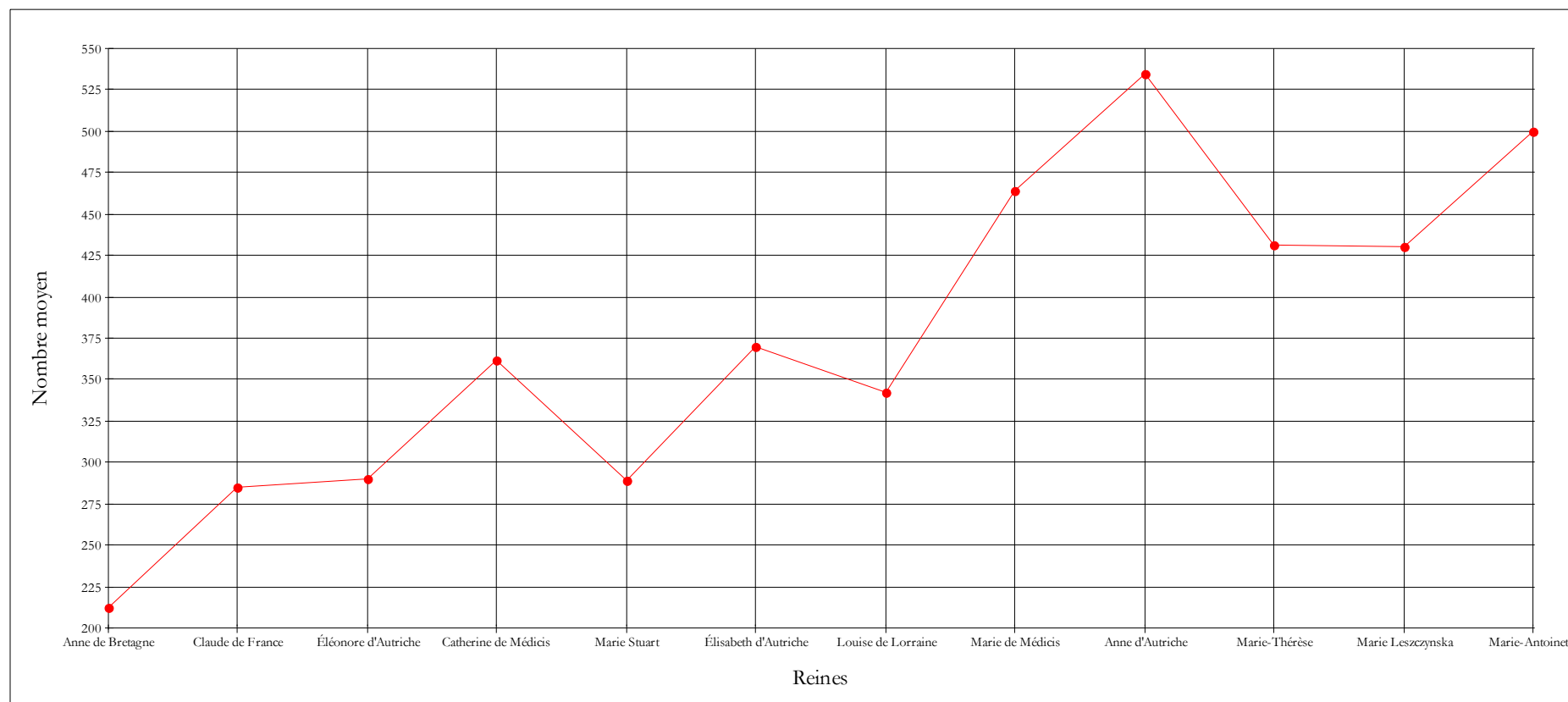
¹⁹ *Ibid.*, Diagramme I.4, p. 184.

Diagramme IV : Choix du personnel administratif de la maison d'Anne d'Autriche (1616-1666)²⁰



²⁰ *Ibid.*, Diagramme I.3, p. 183.

Diagramme V : Personnel des maisons des reines de France (1491-1789)²¹



²¹ *Ibid.*, Diagramme IV, p. 188. N.B. Il ne s'agit que du personnel des *maisons* des reines ; les écuries, la musique et les gardes n'y sont pas incluses.