

6. Annexes

6.1. Tableaux

Tableau 1 : Personnel et dépenses de la maison d'Anne d'Autriche (1616-1666)¹

Année	1616	1617	1618	1619	1620	1621	1622	1623	1624	1625	1626	1627	1628	1629	1630
Officiers	504	440	464	474	472	473	527	552	519	514	541	555	556	571	622
Dépenses ² (en l.t)	73.630	68.450	71.600	81.270	80.340	80.260	82.850	84.730	83.810	84.940	86.290	87.320	87.270	87.980	91.890
Année	1631	1632	1633	1634	1635	1636	1637	1638	1639	1640	1641	1642	1643	1644	1645
Officiers	353	356	359	362	362	359	359	365	370	514	541	543	550	634	662
Dépenses (en l.t)	75.600	76.030	67.950	68.550	68.550	67.050	67.050	76.090	76.750	84.260	85.250	86.150	86.500	91.920	95.050
Année	1646	1647	1648	1649	1650	1651	1652	1653	1654	1655	1656	1657	1658	1659	1660
Officiers	703	638	610	642	607	660	661	651	655	611	615	625	660	627	625
Dépenses (en l.t)	95.400	92.870	91.610	100.500	112.330	92.410	92.740	91.640	98.110	89.470	89.780	89.710	106.660	89.070	89.050
Année	1661	1662	1663	1664	1665	1666									
Officiers	617	614	684	445	441	435									
Dépenses (en l.t)	102.620	87.620	110.000	88.590	79.130	86.850									

¹ Oliver Mallick, *Patronagepolitik, Op. Cit.*, tome 2, Annexes, Tableau V.1, p. 174. Concernant les sources des données voir aussi *ibid.*, Tableaux I.1-8, p. 123-165. N.B. Il ne s'agit que du personnel de la *maison* de la reine ; l'écurie, la musique et les gardes n'y sont pas inclus.

² Comme dans le Diagramme II il ne s'agit ici que des dépenses pour les salaires du personnel.

Tableau II : Personnel féminin de la maison d'Anne d'Autriche (1616-1666)³

Année	1616	1617	1618	1619	1620	1621	1622	1623	1624	1625	1626	1627	1628	1629	1630	1631	1632	1633	1634	1635
Total	43	29	36	36	33	33	36	40	38	41	42	47	49	57	72	25	27	31	34	34
(Part en %) ⁴	(8,5)	(6,6)	(7,8)	(7,6)	(7,0)	(7,0)	(6,8)	(7,2)	(7,3)	(8,0)	(7,8)	(8,5)	(8,8)	(10,0)	(11,6)	(7,1)	(7,6)	(8,6)	(9,4)	(9,4)
Dames (d'honneur)	7	5	5	5	5	6	9	9	9	10	11	14	16	21	34	0	0	0	0	0
Filles d'honneur	5	4	9	11	8	8	8	10	9	9	9	9	9	10	12	6	8	11	14	14
Femmes de chambre ⁵	4	4	6	7	8	8	8	10	9	11	11	13	13	15	15	9	9	10	10	10
Année	1636	1637	1638	1639	1640	1641	1642	1643	1644	1645	1646	1647	1648	1649	1650	1651	1652	1653	1654	1655
Total	32	32	33	36	58	59	47	47	57	61	65	57	59	58	58	58	51	51	55	50
(Part en %)	(8,9)	(8,9)	(9,0)	(9,7)	(11,3)	(10,9)	(8,7)	(8,5)	(9,0)	(9,2)	(9,2)	(8,9)	(9,7)	(9,0)	(9,6)	(8,8)	(7,7)	(7,8)	(8,4)	(8,2)
Dames (d'honneur)	0	0	0	0	20	21	21	21	27	29	30	22	25	25	25	25	19	19	19	19
Filles d'honneur	12	12	13	16	6	6	6	6	6	7	7	8	7	7	7	7	6	6	6	6
Femmes de chambre	10	10	10	10	10	10	10	10	14	15	18	17	17	16	16	16	16	16	20	15
Année	1656	1657	1658	1659	1660	1661	1662	1663	1664	1665	1666									
Total	52	52	52	56	56	55	52	60	56	50	53									
(Part en %)	(8,5)	(8,3)	(7,9)	(8,9)	(9,0)	(8,9)	(8,5)	(8,8)	(12,6)	(11,3)	(12,2)									
Dames (d'honneur)	21	21	20	26	26	23	29	30	25	29	24									

³ Oliver Mallick, *Patronagepolitik, Op. Cit.*, tome 2, Annexes, Tableau V.3, p. 176. Concernant les sources des données voir aussi *ibid.*, Tableaux I.1-8, p. 123-165.

⁴ C'est-à-dire, par rapport à l'ensemble du personnel.

⁵ Ces données-ci se réfèrent *uniquement* aux simples femmes de chambre françaises, ni la charge de la première femme de chambre française ni celle des femmes de chambres espagnoles n'ont été prises en compte.

Filles d'honneur	6	6	6	7	7	6	?	7	7	?	7
Femmes de chambre	15	15	16	13	13	16	13	13	16	11	16

Tableau III : Choix du personnel administratif de la maison d'Anne d'Autriche (1616-1666)⁶

Année	1616	1617	1618	1619	1620	1621	1622	1623	1624	1625	1626	1627	1628	1629	1630	1631	1632	1633	1634	1635
Conseillers	0	0	3	5	6	6	11	14	13	18	18	20	20	20	27	0	0	0	0	0
Secrétaires	26	34	39	41	41	41	59	63	63	51	70	73	72	77	105	0	0	0	0	0
Maîtres de requêtes	26	29	33	39	39	39	55	58	25	19	23	27	27	26	29	0	0	0	0	0
Année	1636	1637	1638	1639	1640	1641	1642	1643	1644	1645	1646	1647	1648	1649	1650	1651	1652	1653	1654	1655
Conseillers	0	0	0	0	20	20	20	22	29	33	30	27	25	24	23	22	23	20	20	18
Secrétaires	0	0	0	0	35	46	50	54	74	75	97	75	73	78	67	92	96	100	48	73
Maîtres de requêtes	0	0	0	0	30	35	35	36	53	70	89	50	63	71	67	83	84	74	87	70
Année	1656	1657	1658	1659	1660	1661	1662	1663	1664	1665	1666									
Conseillers	18	17	14	15	15	14	15	17	?	?	?									
Secrétaires	73	76	78	76	76	78	77	78	12	?	12									
Maîtres de requêtes	70	70	55	70	68	71	74	70	6	?	6									

⁶ Oliver Mallick, *Patronagepolitik, Op. Cit.*, tome 2, Annexes, Tableau V.2, p. 175. Concernant les sources des données voir aussi *ibid.*, Tableaux I.1-8, p. 123-165.

Tableau IV : Personnel et dépenses de l'écurie d'Anne d'Autriche (1616-1666)⁷

Année	1616	1645	1649	1650	1653	1664	1665	1666
Officiers	174	?	96	96	?	84	88	84
Dépenses ⁸ (en l.t)	14.958	17.418	17.569	17.749	28.208	18.024	1.160	17.634

Tableau V : Dépenses trimestrielles de l'écurie d'Anne d'Autriche (1632-1663)⁹

Année		1632	1642	1653	1663
Dépenses (en l.t)	Janvier-Mars	?	19.709	22.586	?
	Avril-Juin	21.705	?	23.519	?
	Juillet-Septembre	28.058	?	23.441	?
	Octobre-Décembre	25.713	?	45.284	45.141
	Total	75.476	19.709	114.830	45.141

⁷ Ce tableau est une version modifiée et abrégée du tableau chez *ibid.*, Tableau III.1, p. 166. Concernant les sources des données voir aussi *ibid.*, p. 166-168, notes 126-138. En plus, il faut se rendre compte du fait que ni les données du nombre des officiers ni les dépenses de leurs gages ne sont pas complètes à cause de quelques lacunes dans les sources invoquées.

⁸ Il ne s'agit ici que des dépenses pour les gages du personnel.

⁹ Oliver Mallick, *Patronagepolitik*, *Op. Cit.*, tome 2, Annexes, Tableau III.2, p. 169. Concernant les sources des données voir aussi *ibid.*, p. 169, notes 139-142. En plus, il faut se rendre compte du fait que les données ne sont pas complètes à cause de quelques lacunes dans les sources invoquées.

Tableau VI : Personnel et dépenses de la musique d'Anne d'Autriche (1641-1666)¹⁰

Année	1641	1645	1649	1650	1653	1664	1666
Officiers ¹¹	22	7	21	22	?	24	24
Dépenses ¹² (en l.t)	12.000	4.500	11.400	12.000	13.200	13.200	13.200

¹⁰ Ce tableau est une version modifiée et abrégée du tableau chez *ibid.*, Tableau II, p. 165. Concernant les sources des données voir aussi *ibid.*, notes 119-125. En plus, il faut se rendre compte du fait que ni les données du nombre des officiers ni les dépenses de leurs gages ne sont pas complètes à cause de quelques lacunes dans les sources invoquées.

¹¹ Les officiers comprennent des maîtres de musique, des enfants de la musique, des hautes-contre, des hautes-taille, des basses, des dessus mué, des luthistes et des joueurs de basse de viole.

¹² Il ne s'agit ici que des dépenses pour les gages du personnel.

Tableau VII : Personnel et dépenses des gardes d'Anne d'Autriche (1658-1666)¹³

Année			1658	1662	1663	1664	1665	1666
Chevau-légers	Officiers	Total ¹⁴	?	?	200	?	?	?
		Soldats	?	?	188	?	?	?
	Dépenses ¹⁵ (en l.t)		?	?	?	?	?	?
Gens d'armes	Officiers	Total ¹⁶	?	161	?	61	?	?
		Soldats	?	148	?	48	?	?
	Dépenses (en l.t)		?	?	?	?	?	?
Garde du corps	Officiers	Total ¹⁷	137	?	145	137	141	137
		Soldats	116	?	120	116	120	116
	Dépenses (en l.t)		67.754	?	70.954	67.754	69.354	67.754
Gardes suisses	Officiers	Total ¹⁸	?	?	17	?	17	?
		Soldats	?	?	12	?	12	?

¹³ Ce tableau est un récapitulatif de plusieurs tableaux chez Oliver Mallick, *Patronagepolitik, Op. Cit.*, tome 2, Annexes, Tableau IV.1-4, p. 170-173. Concernant les sources des données voir aussi *ibid.*, p. 170-173, notes 143-155. Néanmoins, il faut se rendre compte du fait que ni les données du nombre des officiers ni les dépenses de leurs gages ne sont pas complètes à cause de quelques lacunes dans les sources invoquées.

¹⁴ La totalité des officiers des cheveu-légers ne comprend pas seulement les simples soldats respectivement les gardes mais aussi les charges suivantes : capitaine, capitaine lieutenant, maréchal des logis, aumônier, premier chirurgien, chirurgien ordinaire, cornettiste, trompette, maréchal-ferrant, sellier et fourriers. Il en est pareillement pour les gens d'armes, la garde du corps et les gardes suisses. Cf. ci-dessous, notes 233-235.

¹⁵ Il ne s'agit ici que des dépenses pour les gages du personnel.

¹⁶ Sauf les soldats y sont incluses les charges suivantes : capitaine, capitaine lieutenant, sous-lieutenant, enseigne, guidon, maréchal des logis, aumônier, chirurgien, trompette, maréchal-ferrant, sellier et fourrier.

¹⁷ Sauf les soldats y sont incluses les charges suivantes : capitaine, lieutenant, enseigne, exempt ordinaire, exempts, maréchaux des logis, chirurgiens, trompettes, clerc du guet et trésorier.

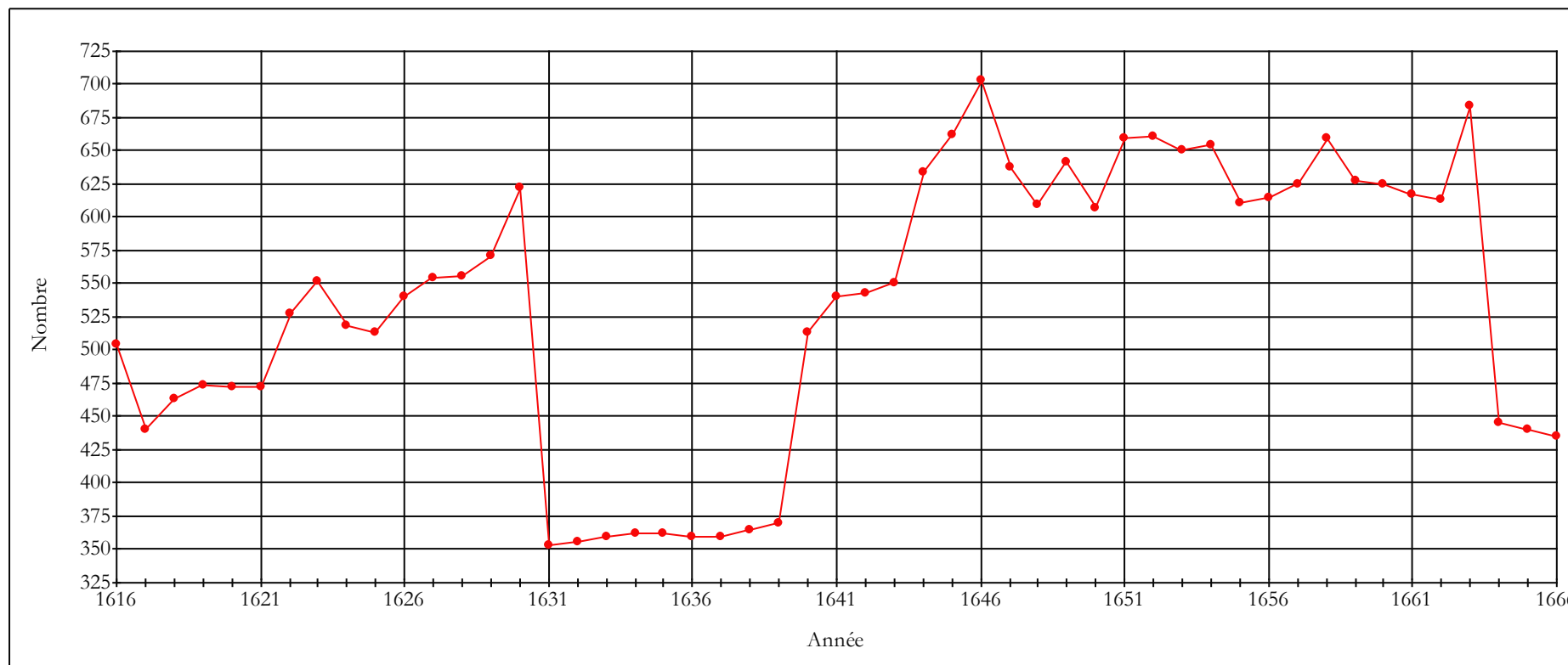
¹⁸ Sauf les soldats y sont incluses les charges suivantes : exempt ordinaire et portiers.

Oliver Mallick, *Au service de la reine. Anne d'Autriche et sa maison*, Paris, Cour de France.fr, 2016 <http://cour-de-france.fr/article4211.html>

	Dépenses (en l.t)	?	?	9.576	?	3.816	?
--	----------------------	---	---	-------	---	-------	---

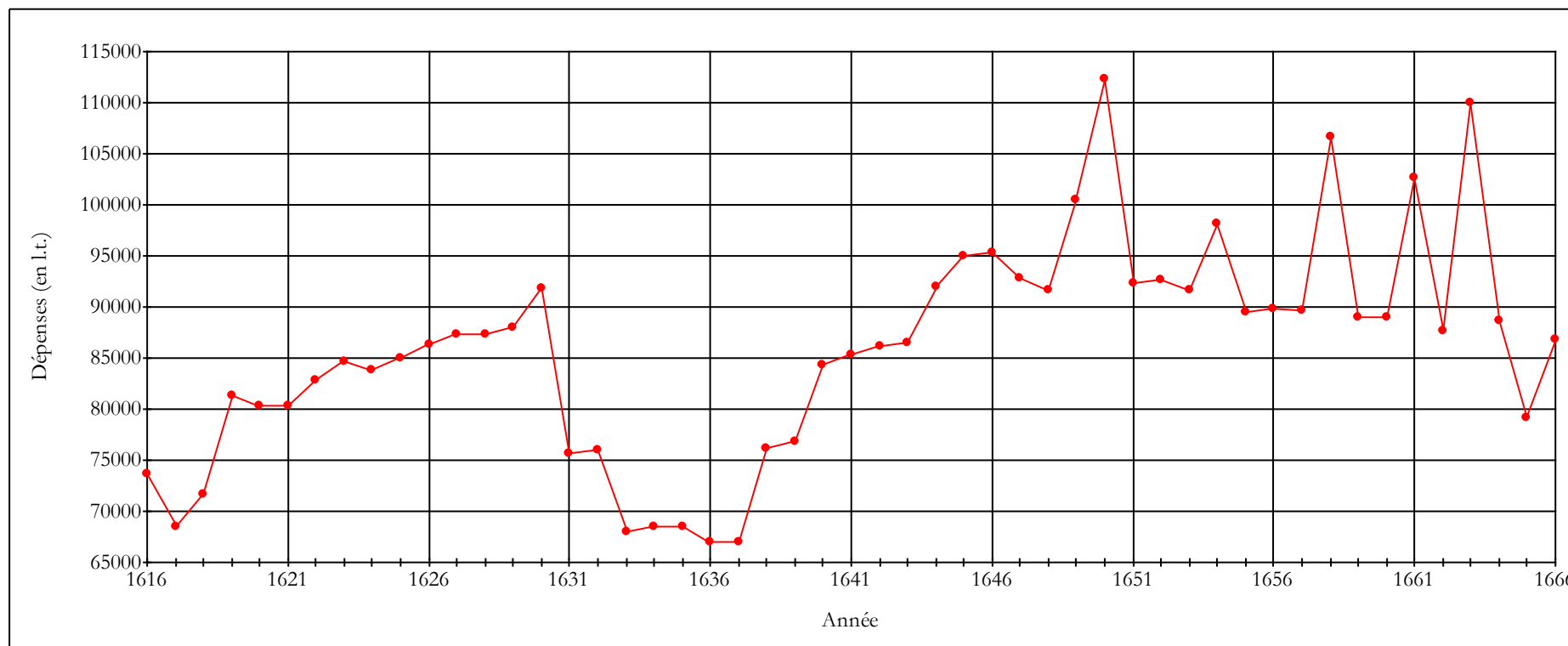
6.2. Diagrammes

Diagramme I : Personnel de la maison d'Anne d'Autriche (1616-1666)¹⁹



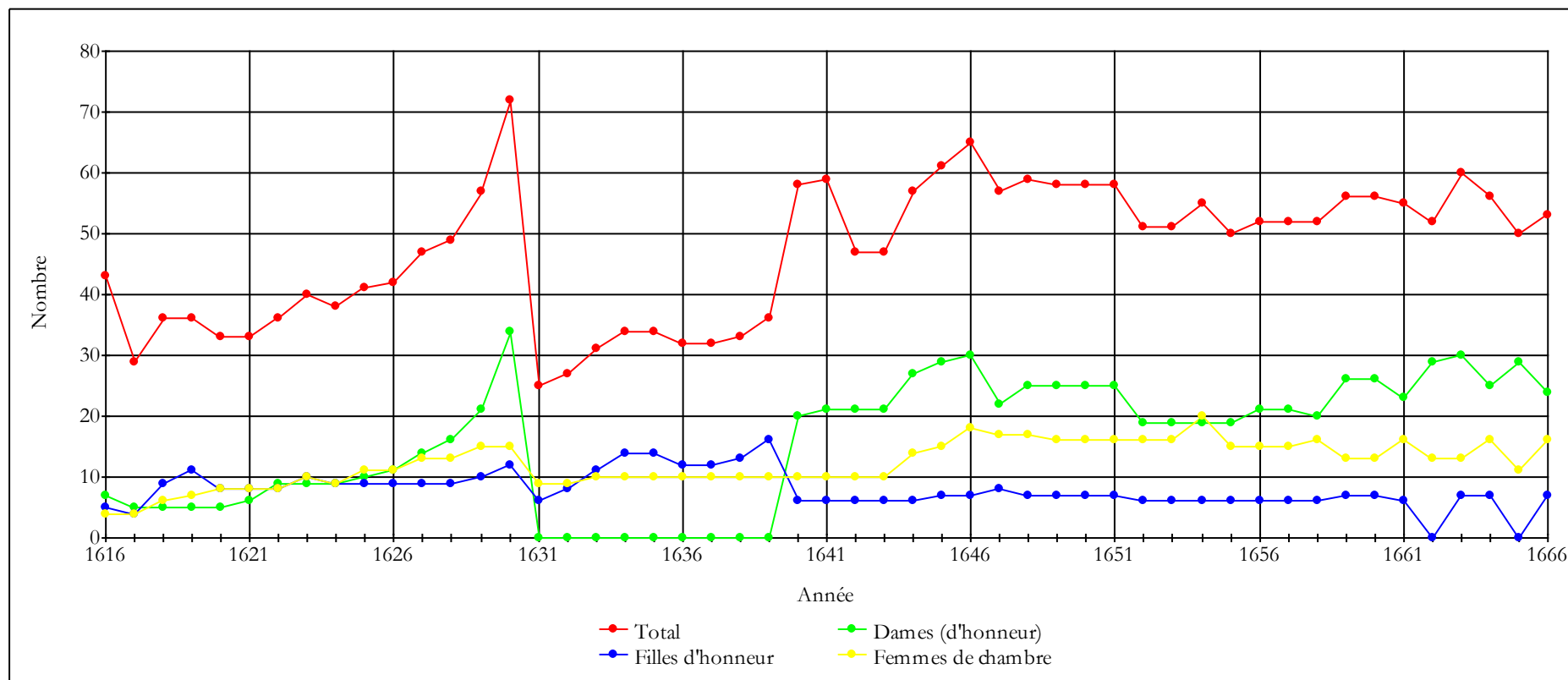
¹⁹ Oliver Mallick, *Patronagepolitik*, *Op. Cit.*, tome 2, Annexes, Diagramme I.1, p. 181.

Diagramme II : Dépenses de la maison d'Anne d'Autriche (1616-1666)²⁰



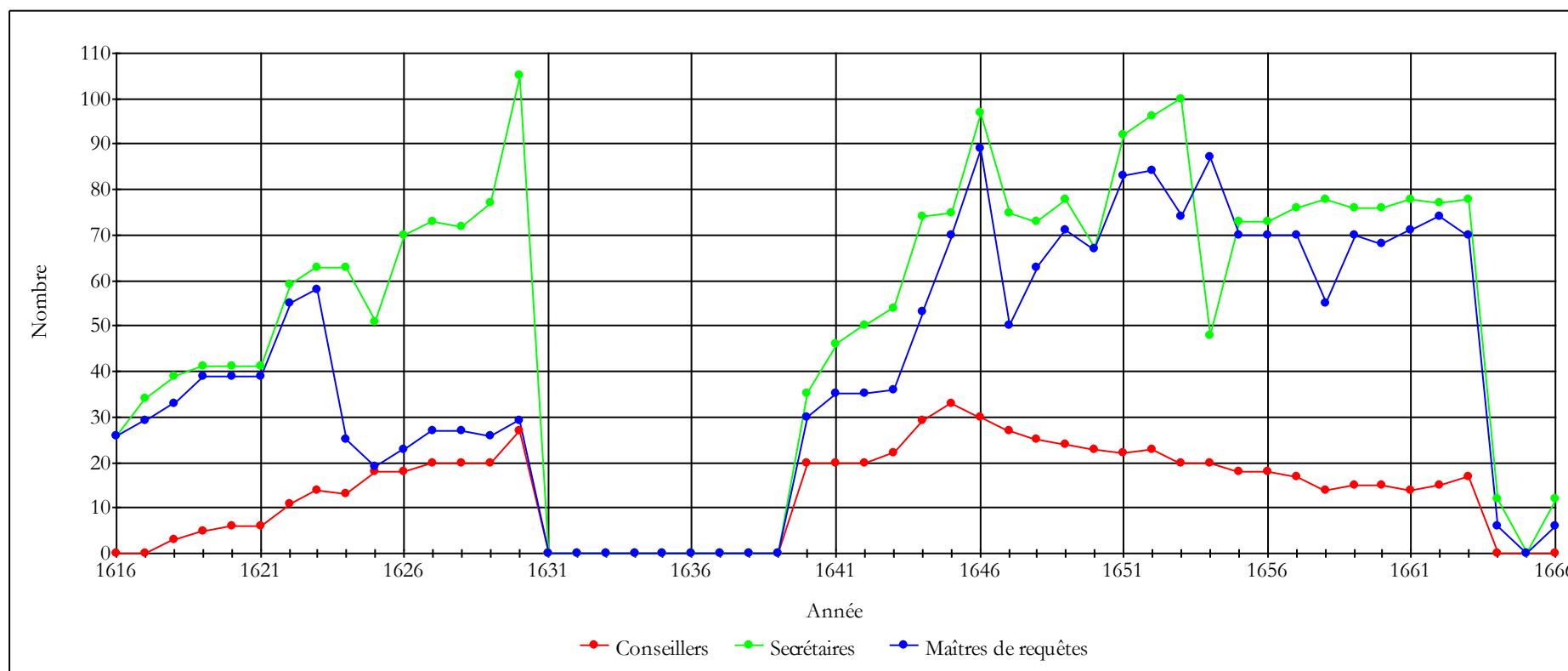
²⁰ *Ibid.*, Diagramme I.2, p. 182.

Diagramme III : Personnel féminin de la maison d'Anne d'Autriche (1616-1666)²¹



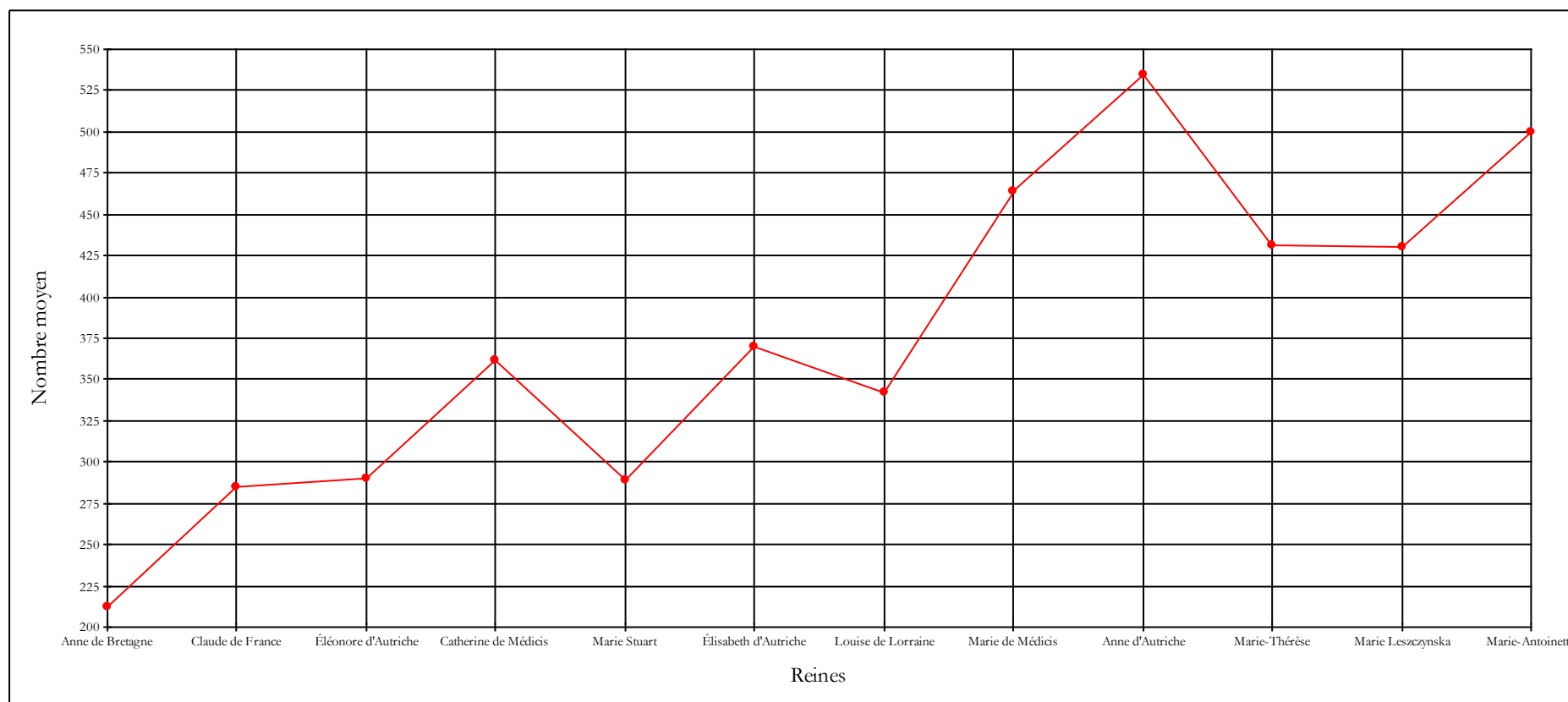
²¹ *Ibid.*, Diagramme I.4, p. 184.

Diagramme IV : Choix du personnel administratif de la maison d'Anne d'Autriche (1616-1666)²²



²² *Ibid.*, Diagramme I.3, p. 183.

Diagramme V : Personnel des maisons des reines de France (1491-1789)²³



²³ *Ibid.*, Diagramme IV, p. 188. N.B. Il ne s'agit que du personnel des *maisons* des reines ; les écuries, la musique et les gardes n'y sont pas incluses.